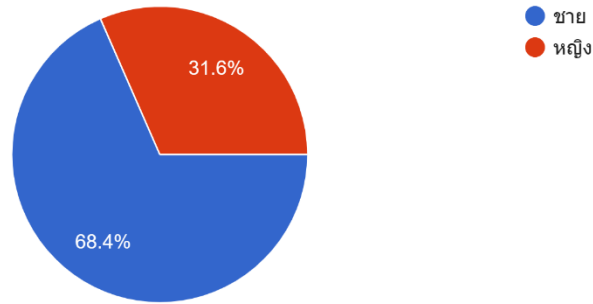


รายงานการประเมินความพึงพอใจต่อผลการดำเนินงานของเทศบาลตำบลท่าขนอยาง

ประจำปี ๒๕๖๕

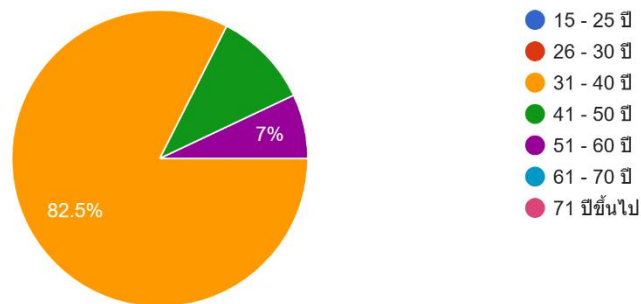
1. เพศ

คำตอบ 57 ข้อ



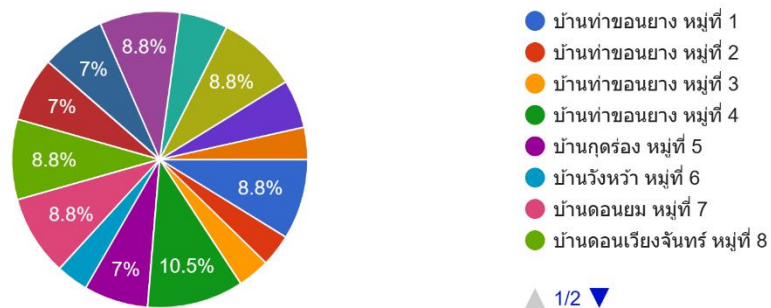
2. อายุ

คำตอบ 57 ข้อ

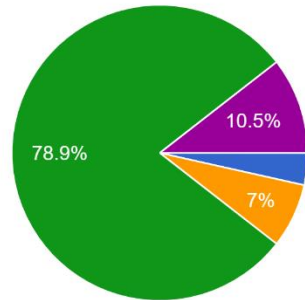


3. หมู่

คำตอบ 57 ข้อ

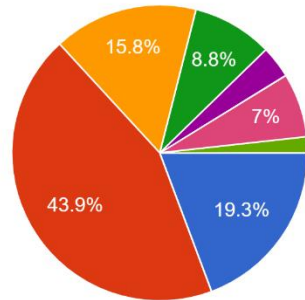


4. ระยะเวลาที่อาศัยอยู่ในหมู่บ้าน/ชุมชน
คำตอบ 57 ข้อ



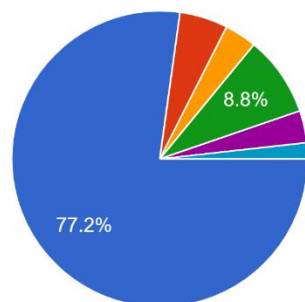
- น้อยกว่า 5 ปี
- 5 - 10 ปี
- 11 - 20 ปี
- 21 - 30 ปี
- มากกว่า 30 ปี

5. ระดับการศึกษา
คำตอบ 57 ข้อ



- ประถมศึกษาตอนต้น (หรืออ่านออกเขียนได้)
- ประถมศึกษาตอนปลาย
- มัธยมศึกษาตอนต้น
- มัธยมศึกษาตอนปลาย
- ประกาศนียบัตรวิชาชีพ (ปวช.)
- ประกาศนียบัตรวิชาชีพชั้นสูง (ปวส.)
- ปริญญาตรี
- ปริญญาโท
- ปริญญาเอก

6. ตำแหน่งหรือสถานภาพในหมู่บ้าน/ชุมชน
คำตอบ 57 ข้อ



- ประชาชน
- สมาชิกสภาท้องถิ่น
- กำนัน/ผู้ใหญ่บ้าน/ผู้ช่วยฯ/สารวัตรกำนัน
- ราชการ/รัฐวิสาหกิจ/องค์การมหาชน
- อส. /อปพร./กรรมการกองทุนฯ
- กลุ่มอาชีพ/ตัวแทนกลุ่มอาชีพ
- ผู้ทรงคุณวุฒิ/ปราชญ์
- สื่อมวลชน
- กลุ่ม/อาสาสมัคร เช่น เยาวชน หมอเดิน อาสาสมัครพัฒนาชุมชน กลุ่มพลังทางสังคมอื่น ๆ

1. ท่านพึงพอใจต่อผลการดำเนินงานของเทศบาลตำบลท่าขนอยในภาพรวมมากน้อยเพียงใด

